



ПАМЯТКА ДЛЯ РОДИТЕЛЕЙ

Как подключиться к онлайн-занятиям?

ШАГ 1

При заключении договора с КГАУ «Камчатский ЦППРиК» указать адрес своей электронной почты и контактный номер телефона.

ШАГ 2

Выбрать платформу (из перечня, предложенного Министерством просвещения Российской Федерации), наиболее подходящую для совместной работы, учесть технические возможности (наличие компьютера, Интернета, веб-камеры, аудиосистемы), согласовать выбор со специалистом, который будет работать с ребенком.

Платформы, которые Вы можете использовать:

- социальная сеть «ВКонтакте»
- мессенджер «Телеграмм»
- мессенджер «Там Там»
- мессенджер ICQ
- сервис видеоконференций «Яндекс телемост»
- сервис для проведения видеоуроков «Сферум»

ШАГ 3

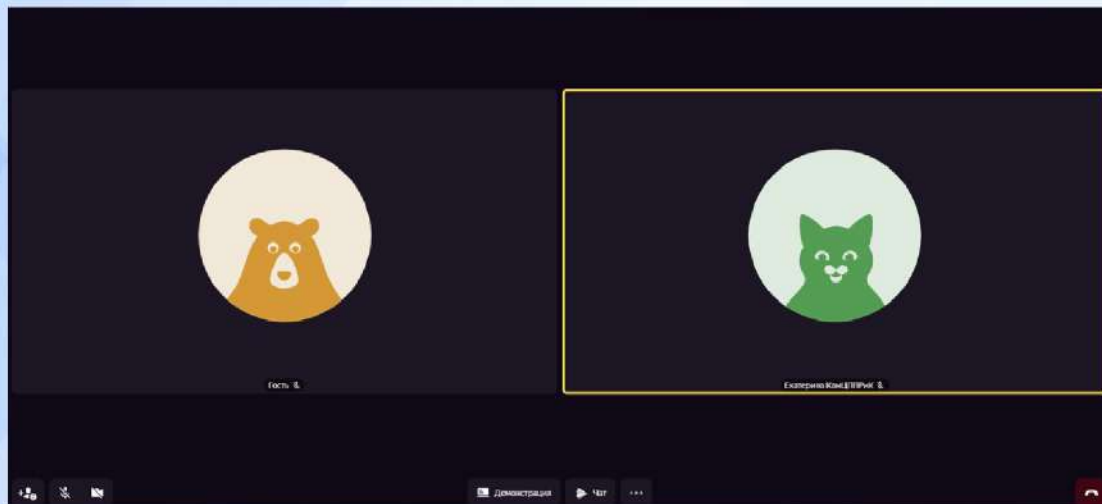
Перед началом занятий проверьте свою электронную почту (в том числе папку СПАМ). На указанный Вами адрес электронной почты, специалист за 15-20 минут до начала занятия отправит ссылку на подключение. Перейдите по этой ссылке.

ШАГ 4

При необходимости пройдите регистрацию на платформе. Например, заполните данные, которые запрашивает платформа (имя, фамилию, контактные данные и т.д.), либо просто перейдите для подключения к видео-/аудио- трансляции без регистрации.


Пример (Платформа «Сферум»)

Пример (Платформа «Яндекс Телемост»)


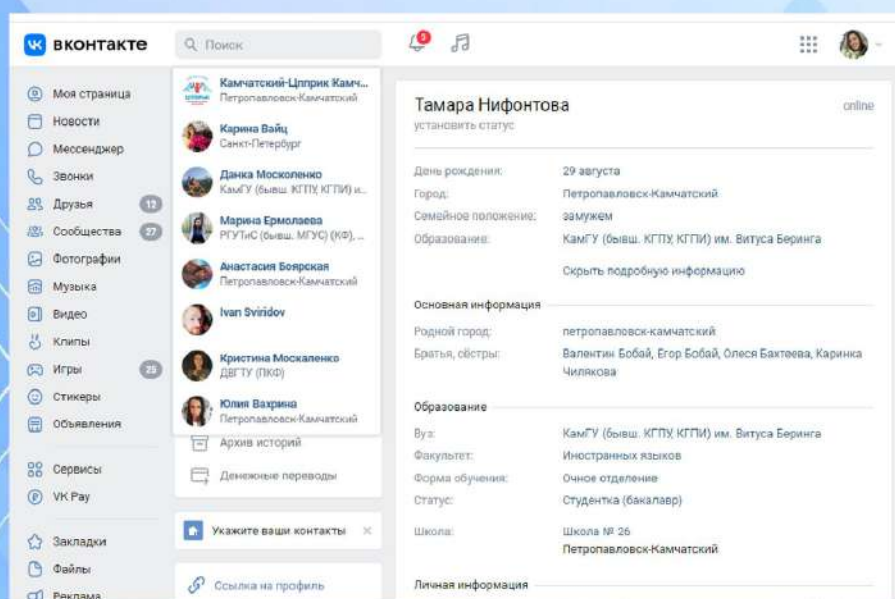


В случае, если Вы и специалист приняли решение организовать занятия в социальной сети или в мессенджере, в которых ранее Вы были зарегистрированы, то переходить по ссылке нет необходимости, достаточно идентифицировать человека по фамилии, имени или по QR-коду и совершить звонок (либо принять вызов от специалиста).

Пример (мессенджер «Телеграмм»)



Пример социальной сети «Вконтакте»



Обращаем Ваше внимание, что консультирование проводится с соблюдением принципа конфиденциальности, на добровольной основе. Желаем удачи!